

TAURON Dystrybucja S.A.
Oddział w Gliwicach
ul. Portowa 14A, 44-102 Gliwice
Infolinia: +48 32 606 0 616

Adres do korespondencji:
ul. Barlickiego 2, 44-100 Gliwice
info@tauron-dystrybucja.pl



1011688577



Gliwice, dnia 3 kwiecień 2018
Numer kancelaryjny: TD/OGL/OMD/2018-04-03/0000026

INVEST-MAP mgr inż. Łukasz Muzyk
Aleja Wojciecha Korfańskiego 55/33
40-160 Katowice

Dotyczy: wniosku o naniesienie uzbrojenia terenu i uzgodnienia trasy projektu modernizacji sieci wodociągowej wraz z przyłączami przy ul. Fitelberga i ul. Wierzbowej w Mikołowie.

Odpowiadając na pismo IM01/18-02 z dnia 15-03-2018 informujemy, że na załączonych planach naniesiono orientacyjny przebieg linii napowietrznych 220kV relacji Kopanina – Halemba, Katowice - Kopanina, linii napowietrznych 20kV i kabli nN wraz z klauzulami informacyjnymi umieszczonymi na odwrocie map, do których należy się bezwzględnie stosować.

Istniejące na wskazanym terenie linie napowietrzne nN należy zinwentaryzować we własnym zakresie.

Wszelkie zblżenia i skrzyżowania projektowanej inwestycji z naszymi urządzeniami należy wykonać zgodnie z przepisami i normami EN 50341-3 EN 50423-1, PN-E-05100-1, N SEP-E-003, N SEP-E-004, BHP i PBUE oraz z Wytycznymi zabezpieczenia kabli.

Projektowaną sieć wodociągową należy wybudować w odległości poziomej nie mniejszej niż 0,5m od istniejącego kabla nN oraz 1m od istniejących fundamentów słupów energetycznych.

Podane w normach informacje dotyczące odległości od naszych urządzeń nie wykluczają możliwości projektowania obiektów budowlanych w odległościach mniejszych, jednak w takim przypadku należy wystąpić o indywidualne uzgodnienie do firmy TAURON Dystrybucja S.A., której siedziba znajduje się przy ul. Asnyka 1 w Tychach.

Dokładne położenie naniesionych kabli (w miejscach inwestycji) należy ustalić za pomocą przekopów kontrolnych wykonanych ręcznie (bez użycia sprzętu mechanicznego). Odpowiedzialność za stosowanie bezpiecznych metod pracy, oraz ewentualne uszkodzenia naszych urządzeń ponosi kierujący pracami tj. osoba z uprawnieniami do robót elektrycznych, względnie kierownik budowy lub właściciel obiektu.

Projektowaną inwestycję należy uzgodnić dodatkowo z właścicielem linii NN przebiegającej przez wskazany teren tj. Polskimi Sieciami Elektroenergetycznymi Południe ul. Jordana 25 w Katowicach.

Na wskazanym terenie nie posiadamy urządzeń teletechnicznych.

Informujemy, że na danym terenie mogą znajdować się urządzenia elektroenergetyczne i teletechniczne niebędące własnością TAURON Dystrybucja S.A. Oddział w Gliwicach.

Ważność uzgodnienia ustala się na okres dwóch lat, licząc od daty niniejszego pisma.

Numer uzgodnienia: 1553

Załączniki: Wytyczne zabezpieczenia kabli, mapa szt.3

Faktura VAT zostanie przesłana odrębną pocztą

Kopia: OMD

TAURON Dystrybucja S.A.
Pełnomocnik

Robert Szewczyk

WYTYCZNE DO ZABEZPIECZENIA KABLI

1. Kable elektroenergetyczne będące w kolizji poprzecznej z planowaną inwestycją należy zabezpieczyć dzieloną rurą osłonową przepustu wychodzącego po 0,5m poza jezdnię/wjazd/chodnik/oś obiektu liniowego.
2. Należy stosować następujące średnice rur ochronnych:
 - a) Dla kabli 1 kV rury o średnicy minimum 110mm koloru niebieskiego.
 - b) Dla kabli SN rury minimum 160mm koloru czerwonego.
3. W przypadku występowania kabli elektroenergetycznych zabrania się prowadzenia robót ziemnych sprzętem mechanicznym w odległości mniejszej niż 2 m od kabla zlokalizowanego przekopem kontrolnym. Kable można odkopać tylko do strefy ochronnej tj. folii lub cegły – zabrania się odkrywania czynnych kabli energetycznych.
4. Należy uzyskać zgodę na wymagane odpłatne wyłączenia odpowiednich urządzeń energetycznych oraz ustalić nadzór służb energetycznych.
5. Wszelkie prace na istniejących urządzeniach energetycznych będących własnością TAURON Dystrybucja S.A. należy wykonywać z zachowaniem szczególnych środków ostrożności pod nadzorem służb energetycznych TAURON Dystrybucja S.A. (jak w piśmie), a następnie zgłosić celem dokonania odbioru robót zanikowych.
6. Prace przy urządzeniach energetycznych powinny być wykonywane przez pracowników posiadających odpowiednie kwalifikacje, zgodnie z obowiązującymi normami i przepisami.
7. W przypadku wystąpienia odmiennej lokalizacji niż na mapie lub niewystarczającej głębokości położenia istniejących kabli energetycznych – zgodnie z wymogami obowiązujących przepisów i norm – oraz innych utrudnień technicznych (np. mufy, brak możliwości założenia rur ochronnych) należy przewidzieć możliwość przełożenia kabla/kabli energetycznych poprzez wykonanie wstawek kablowych. W takim przypadku należy wystąpić z wnioskiem o określenie nowych warunków technicznych usunięcia kolizji sieci elektroenergetycznej.

TAURON Dystrybucja S.A.
Petrochemik



Robert Szewczyk

Legenda

.....	Linie kablowe WN
.....	Linie napowietrzne WN
.....	Linie kablowe SN
.....	Linie napowietrzne SN
<u>20kV</u> <u>LN</u>	Linie kablowe nN
.....	Linie napowietrzne nN
.....	Linie kablowe oświetleniowe
.....	Linie napowietrzne oświetleniowe
.....	Linie kablowe teletechniczne
.....	Linie napowietrzne teletechniczne

Naniesione trasy urządzeń energetycznych i teletechnicznych są orientacyjne i nie oznaczają wyrażenia zgody na wykonywanie robót ziemnych. Ze względu na bezpieczeństwo osób i mienia, w przypadku kolizji lub skrzyżowań z istniejącą siecią elektroenergetyczną, w terminie 14 dni przed przystąpieniem do robót wskazane jest wystąpić do Spółki eksploatującej sieć o odpłatny nadzór branżowy oraz wykonać ręczne przekopy kontrolne celem ustalenia dokładnej trasy kabli. Sieć napowietrzna nN należy zinventaryzować we własnym zakresie. Wszystkie skrzyżowania i zbliżenia projektowanej inwestycji z naszymi urządzeniami należy przebudować lub zabezpieczyć na koszt inwestora, zgodnie z obowiązującymi normami, w oparciu o dokumentację zatwierdzoną przez TAURON Dystrybucja S.A. Oddział w Gliwicach. Uzgodnienie jest ważne 7 lat od daty wystawienia.

Przed przystąpieniem do prac w odległości mniejszej niż:

- 5 m od skrajnych przewodów linii napowietrznych nN,
- 10 m od skrajnych przewodów linii napowietrznych SN,
- 15 m od skrajnych przewodów linii napowietrznych WN,

należy uzgodnić bezpieczne metody pracy ze Spółką eksploatującą sieć.

Odległości powyższe dotyczą również użycia dźwigni, licząc odległość od najdalej wysuniętej części maszyny do skrajnego przewodu.

Prace ziemne należy prowadzić w ten sposób, aby nie naruszać ustojów słupów linii jw., inaczej będą musiały być odbudowane kosztami i staraniami winnego ich uszkodzenia.

Należy zachować minimalną odległość projektowanych sieci podziemnych od istniejących fundamentów słupów linii energetycznych:

- linii nN - 1 m,
- linii SN - 1 m,
- linii WN - 5 m

Kategorycznie zabraniamy prowadzenia robót ziemnych sprzętem mechanicznym bez nadzoru w odległości mniejszej niż 2m od zlokalizowanego przekopem kontrolnym kabla.

Z przyczyn niezależnych od TAURON Dystrybucja S.A. Oddział w Gliwicach głębokość kabli w ziemi może być inna od podanej w obowiązującej normie.









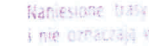

03 KWI. 2018

TAURON Dystrybucja S.A.

Pełnomocnik

Robert Szewczyk

Legenda:

	Linie kablowe WN
	Linie napowietrzne WN
	Linie kablowe SN
	Linie napowietrzne SN
	Linie kablowe nN
	Linie napowietrzne nN
	Linie kablowe oświetleniowe
	Linie napowietrzne oświetleniowe
	Linie kablowe teletechniczne
	Linie napowietrzne teletechniczne

Naniesione trasy urządzeń energetycznych i teletechnicznych są orientacyjne i nie oznaczają wyrażenia zgody na wykonywanie robót ziemnych. Ze względu na bezpieczeństwo osób i mienia, w przypadku kolizji lub skrzyżowań z istniejącą siecią elektroenergetyczną, w terminie 14 dni przed przystąpieniem do robót wskazane jest wystąpić do Spółki eksploatującej sieć o odpłatny nadzór branżowy oraz wykonać ręcznie przekopy kontrolne celem ustalenia dokładnej trasy kabli. Sieć napowietrzna nN należy zinventaryzować we własnym zakresie. Wszelkie skrzyżowania i zbliżenia projektowanej inwestycji z naszymi urządzeniami należy przebudować lub zabezpieczyć na koszt inwestora, zgodnie z obowiązującymi normami, w oparciu o dokumentację zatwierdzoną przez TAURON Dystrybucja S.A. Oddział w Gliwicach. Uzgodnienie jest ważne 2 lata od daty wystawienia.

Przed przystąpieniem do prac w odległości mniejszej niż:

- 5 m od skrajnych przewodów linii napowietrznych nN,
- 10 m od skrajnych przewodów linii napowietrznych SN,
- 15 m od skrajnych przewodów linii napowietrznych WN,

należy uzgodnić bezpieczne metody pracy ze Spółką eksploatującą sieć. Odległości powyższe dotyczą również użycia dźwignic, licząc odległość od najdalej wysuniętej części maszyny do skrajnego przewodu. Prace ziemne należy prowadzić w ten sposób, aby nie naruszać ustojów słupów linii jw., inaczej będą musiały być odbudowane kosztem i staraniem winnego ich uszkodzenia.

Należy zachować minimalną odległość projektowanych sieci podziemnych od istniejących fundamentów słupów linii energetycznych:

- linii nN - 1 m,
- linii SN - 1 m,
- linii WN - 5 m

Kategorycznie zabraniamy prowadzenia robót ziemnych sprzętem mechanicznym bez nadzoru w odległości mniejszej niż 2m od zlokalizowanego przekopem kontrolnym kabla.

Z przyczyn niezależnych od TAURON Dystrybucja S.A. Oddział w Gliwicach głębokość kabli w ziemi może być inna od podanej w obowiązującej normie.

03 KWI. 2018

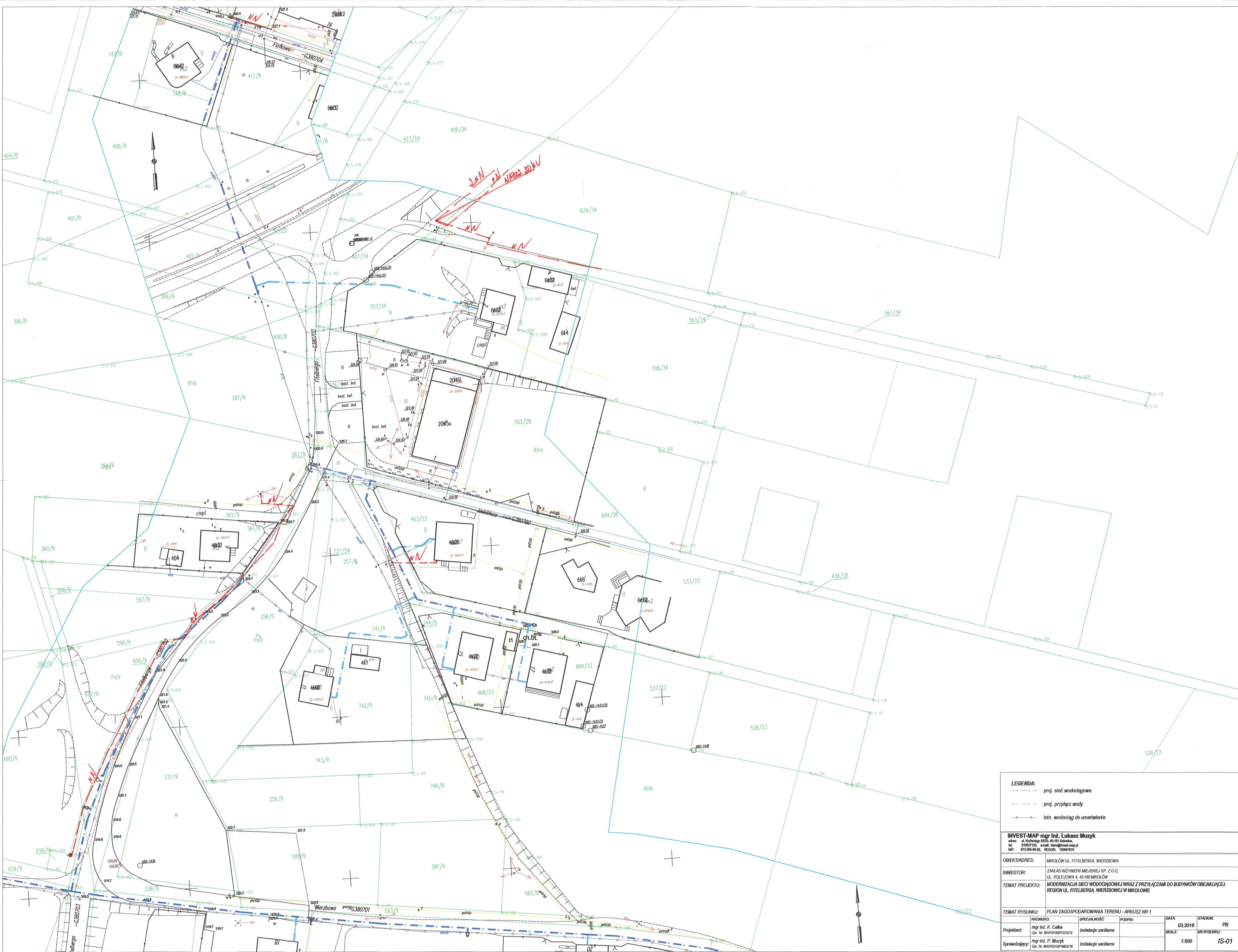
TAURON Dystrybucja S.A.

Percepcjonik

Robert Szewczyk

1416/69

cu
47 48



LEGENDA:

- proj. sieć wodociągowa
- proj. przyłącz wody
- istn. wodociąg do umartwienia

INVEST-MAP mgr inż. Łukasz Muzyk
 adres: ul. Kołomyjska 55/51, 43-101 Katowice,
 tel: 71 252 27 12, e-mail: biuro@invest-map.pl
 NIP: 673 295 40 02, REGON: 120907670

OBIEKT/ADRES: MIKOŁÓW UL. FITELBERGA, WIERZBOWA

INWESTOR: ZAKŁAD INŻYNIERII MIEJSKIEJ SP. Z O.O.,
 UL. KOŁOMYJSKA 4, 43-190 MIKOŁÓW

TEMAT PROJEKTU: MODERNIZACJA SIETKI WODOCIĄGOWEJ WRAZ Z PRZYŁĄCZAMI DO BUDYNKÓW OBEJMUJĄCEJ REGION UL. FITELBERGA, WIERZBOWEJ W MIKOŁOWIE

TEMAT RYSUNKU: PLAN ZAGOSPODAROWANIA TERENU - ARKUSZ NR 1

NAZWIŚCIE:	SPECJALNOŚĆ:	PODPISEK:	DATA:	STADIUM:
mgr inż. K. Calka	Instalacje sanitarne		03.2018	PB
mgr inż. W. MAJSTROWICZ	Instalacje sanitarne			NR RYSUNKU
mgr inż. P. Muzyk	Instalacje sanitarne		1:500	IS-01
mgr inż. W. MAJSTROWICZ				



LEGENDA:
 - - - - - proj. sieć wodociągowa
 - - - - - proj. przyłącza wody
 - - - - - istn. wodociąg do utrzymania

INWESTOR: mgr inż. Lukasz Mucyk
 ul. Kłobucka 10
 03-208 Warszawa
 tel. 22 622 11 11
 e-mail: lukasz.mucyk@wp.pl

OBIEKT/ADRES: MIKOŁAJ UL. FIELEBERA, WIEŻYZNA
INWESTOR: ZAKŁAD WYKONW. MIEJSKIEJ OS. Z.O.
 UL. KOŁEJOWA 4 63-500 MIKOŁAJ
TEMAT PROJEKTU: MODERNIZACJA SIECI WODOCIĄGOWEJ WRAZ Z PRZYŁĄCZAMI DO BUDYNKÓW OBEJMUJĄCEJ REGION UL. FIELEBERA, WIEŻYZNA W MIKOŁAJU

TEMAT RYSUNKU: PLAN ZAGOSPODARWANIA TERENU, ARKUSZ NR 3
PROJEKTOWAŁ: mgr inż. Lukasz Mucyk
SPRACOWAŁ: mgr inż. Lukasz Mucyk
DATA: 03.2018
SKALA: 1:500
STATUS: PR
NUMER: IS-03